

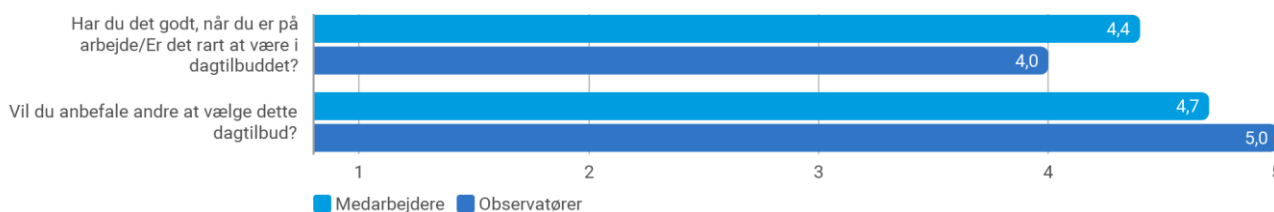
## Antal pædagogiske læringsmiljøvurderinger

	Antal svar	Svarprocent
Fagpersonale	8	89%
- Ledere		0%
- Medarbejdere	7	100%
- Observatører	1	100%

Note: Figuren viser resultater for alle perioder. Resultaterne er baseret på både lederne, medarbejderne og observatørernes besvarelser.

Kilde: Rambølls Pædagogiske Læringsmiljøvurdering

## Overordnet trivsel/tilfredshed på tværs af ledere, medarbejdere og observatører



Note: Figuren viser resultater for alle perioder. Resultaterne er baseret på både lederne, medarbejderne og observatørernes besvarelser. Ledere og medarbejdere får stillet spørgsmålet *Har du det godt, når du er på arbejde?*, mens observatørerne får stillet spørgsmålet *Er det rart at være i dagtilbuddet?*

Kilde: Rambølls Pædagogiske Læringsmiljøvurdering

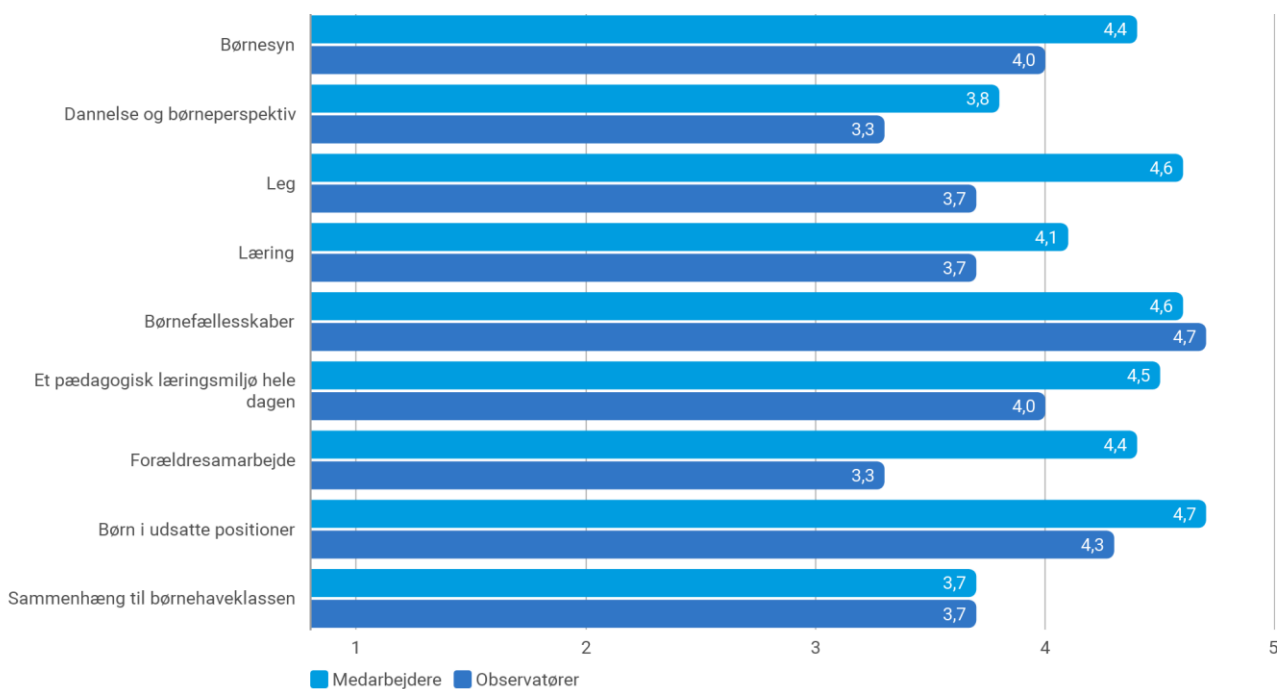
## Overordnede resultater

Tema	Ledere	Medarbejdere	Observatører
Overordnet trivsel og tilfredshed		4,6	4,5
Det pædagogiske grundlag		4,3	3,9
Fokusområder		4,5	3,6
De seks læreplanstemaer		4,4	4,1
Faglig ledelse		4,4	3,9

Note: Figuren viser resultater for alle perioder. Resultaterne er baseret på både lederne, medarbejderne og observatørernes besvarelser.

Kilde: Rambølls Pædagogiske Læringsmiljøvurdering

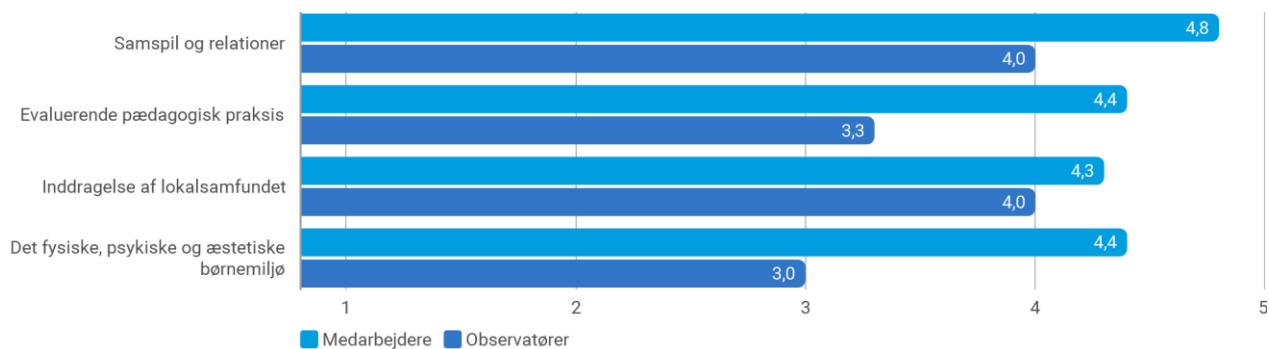
## Gennemsnitsscore for deltemaerne i Det pædagogiske grundlag



Note: Figuren viser resultater for alle perioder. Resultaterne er baseret på både lederne, medarbejderne og observatørernes besvarelser.

Kilde: Rambølls Pædagogiske Læringsmiljøvurdering

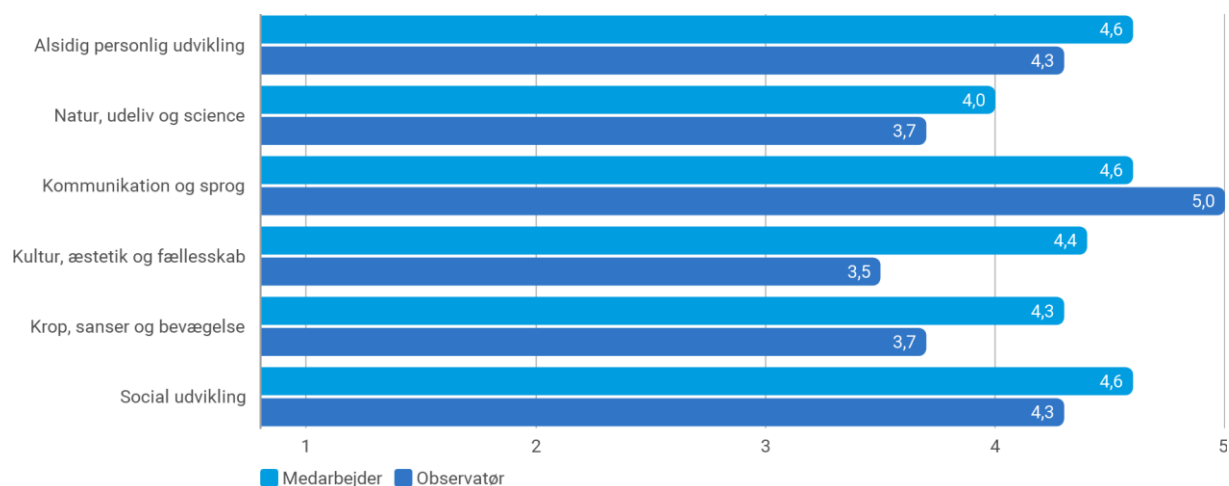
## Gennemsnitsscore for deltemaerne i Fokusområder



Note: Figuren viser resultater for alle perioder. Resultaterne er baseret på både lederne, medarbejderne og observatørernes besvarelser.

Kilde: Rambølls Pædagogiske Læringsmiljøvurdering

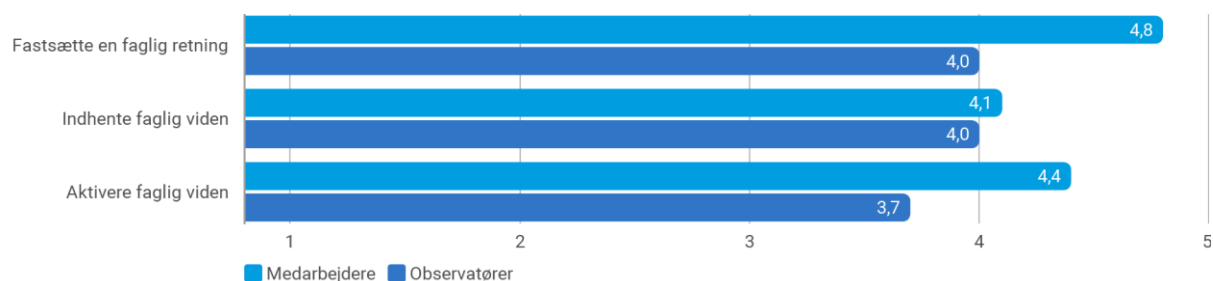
## Gennemsnitsscore for deltemaerne i De seks læreplanstemaer



Note: Figuren viser resultater for alle perioder. Resultaterne er baseret på både lederne, medarbejderne og observatørernes besvarelser.

Kilde: Rambølls Pædagogiske Læringsmiljøvurdering

## Gennemsnitsscore for deltemaerne i Faglig ledelse



Note: Figuren viser resultater for alle perioder. Resultaterne er baseret på både lederne, medarbejderne og observatørernes besvarelser.

Kilde: Rambølls Pædagogiske Læringsmiljøvurdering